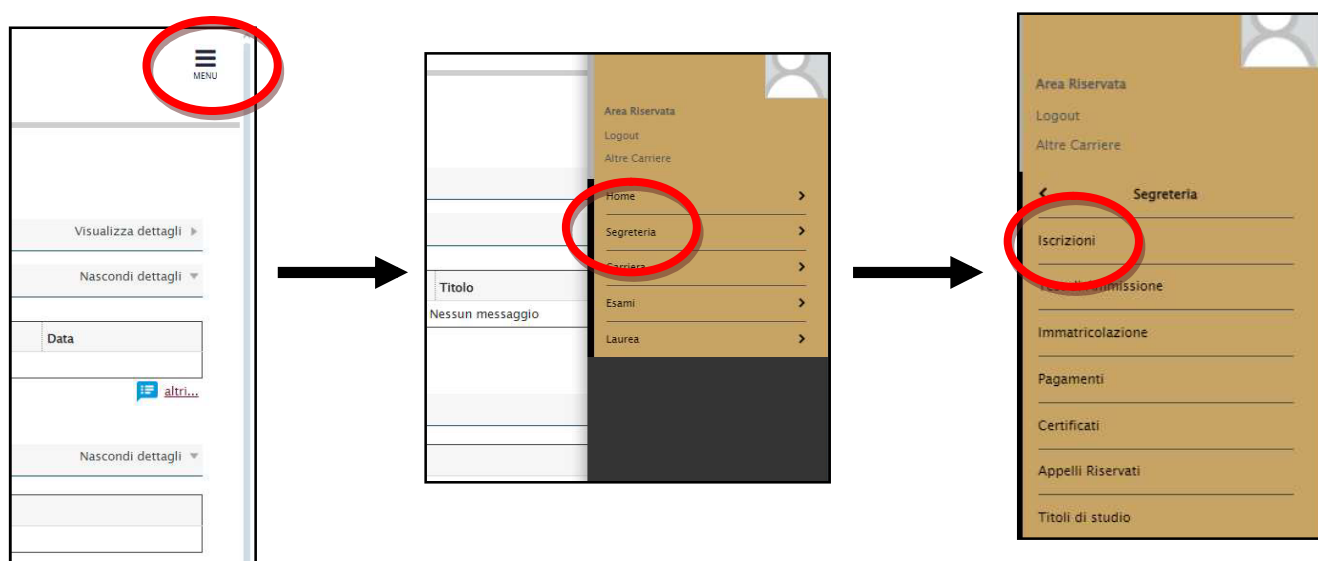


PROCEDURA DI RINNOVO ISCRIZIONE

(N.B. in caso di tasse in sospeso sarà necessario regolarizzare i pagamenti: la funzionalità del rinnovo rimane bloccata fino a quel momento. Contattare la segreteria.)

Per procedere alla reinscrizione al nuovo anno accademico bisogna accedere al proprio profilo Cineca Esse3.

Dal menù laterale a tendina in alto a destra selezionare "SEGRETERIA" e dal sottomenu che si aprirà selezionare "ISCRIZIONI":



Comparirà la seguente videata: cliccare sul tasto **Rinnovo** **iscrizione:**

Situazione Iscrizioni

Di seguito vengono indicate le informazioni generali sulla situazione universitaria e sulle iscrizioni effettuate nel corso degli anni.

■ Dettaglio Iscrizione 2023/2024

Anno Accademico	2023/2024
Data Iscrizione	01/11/2023
Corso di Studio	DCSL57 DI II LIVELLO IN VIOLONCELLO
Anno corso	1
Tipo iscrizione	In corso
Anni Fuori Corso/Ripetente	0
Stato	● Attivo

Lista Iscrizioni

Anno Accademico	Corso di Studio	Anno di Corso	Tipo Iscrizione	Anni Fuori Corso / Ripetente	Stato
2023/2024	DCSL57 DI II LIVELLO IN VIOLONCELLO	1	In corso	0	●

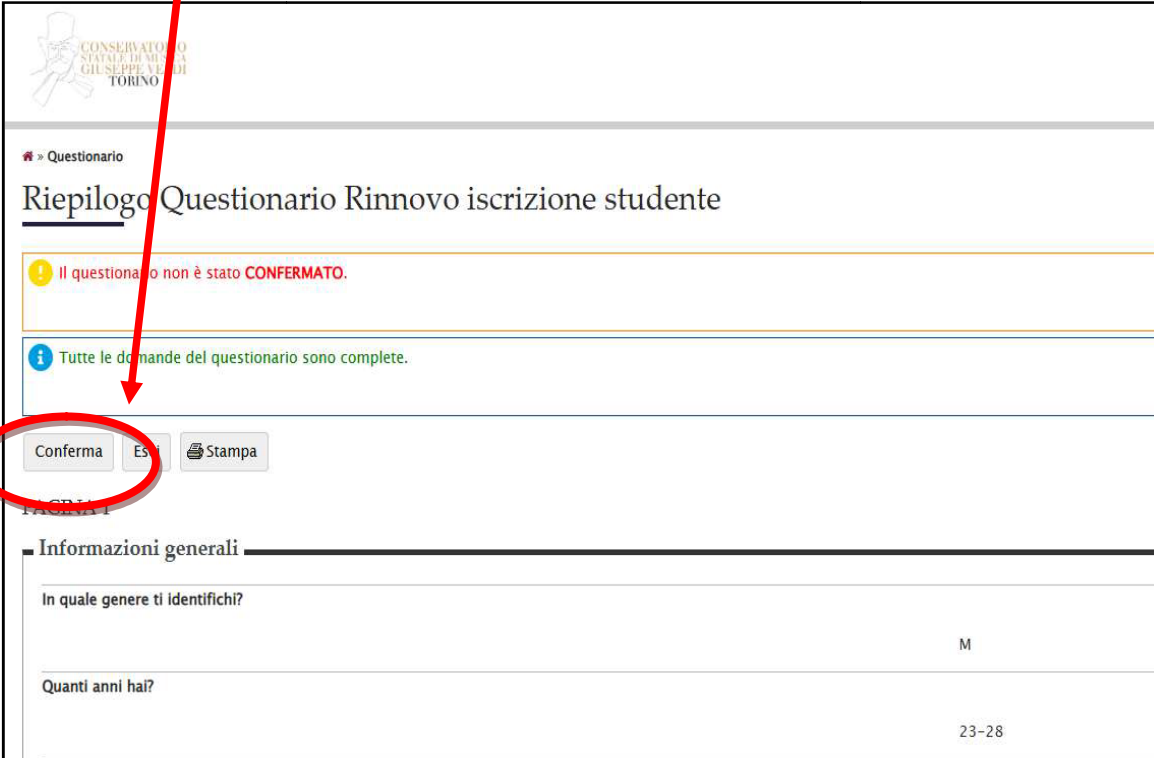
Rinnovo Iscrizione

Rinnovo Iscrizione

1. Questionario di gradimento

Si aprirà il questionario di gradimento.

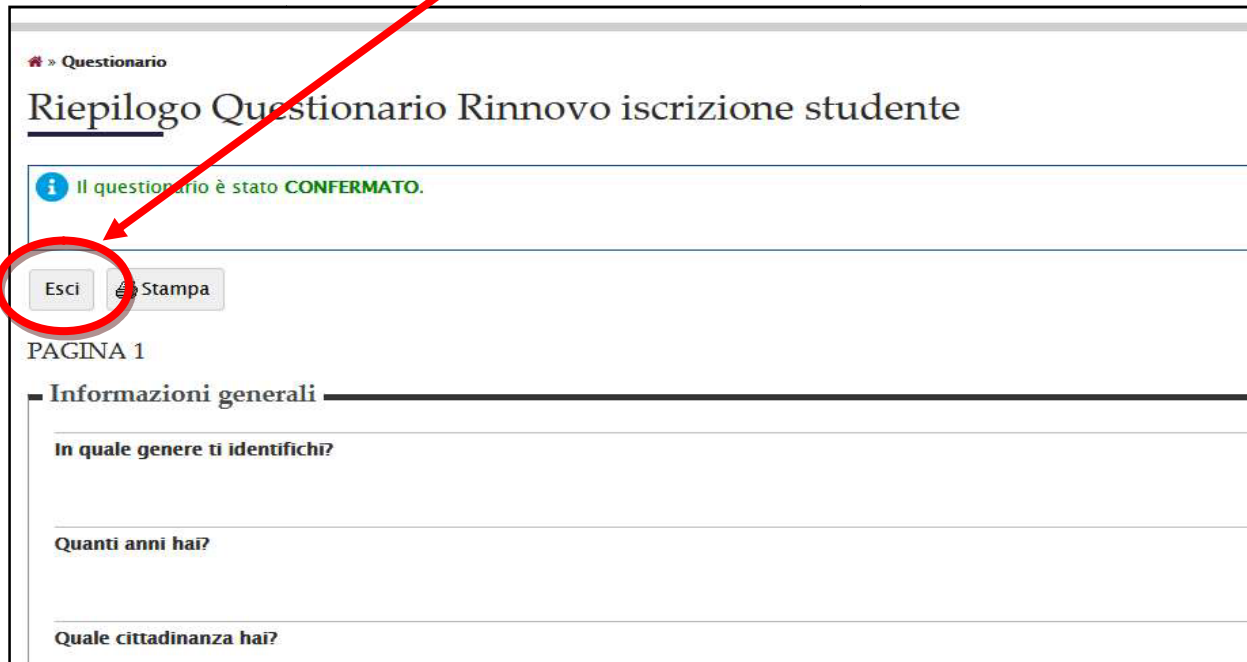
Terminata la compilazione del questionario bisognerà confermarne l'invio:



The screenshot shows the 'Riepilogo Questionario Rinnovo iscrizione studente' page. At the top left is the logo of the Conservatorio Statale di Musica Giuseppe Verdi di Torino. Below the logo, the page title is 'Riepilogo Questionario Rinnovo iscrizione studente'. A yellow warning banner states 'Il questionario non è stato CONFERMATO.' Below this, a green information banner says 'Tutte le domande del questionario sono complete.' At the bottom of the banner area, there are three buttons: 'Conferma', 'Esci', and 'Stampa'. The 'Conferma' button is circled in red, and a red arrow points from the text 'confermarne l'invio' to it. Below the buttons, the page is labeled 'PAGINA 1' and has a section titled 'Informazioni generali' with a table of personal data.

Informazioni generali	
In quale genere ti identifichi?	M
Quanti anni hai?	23-28

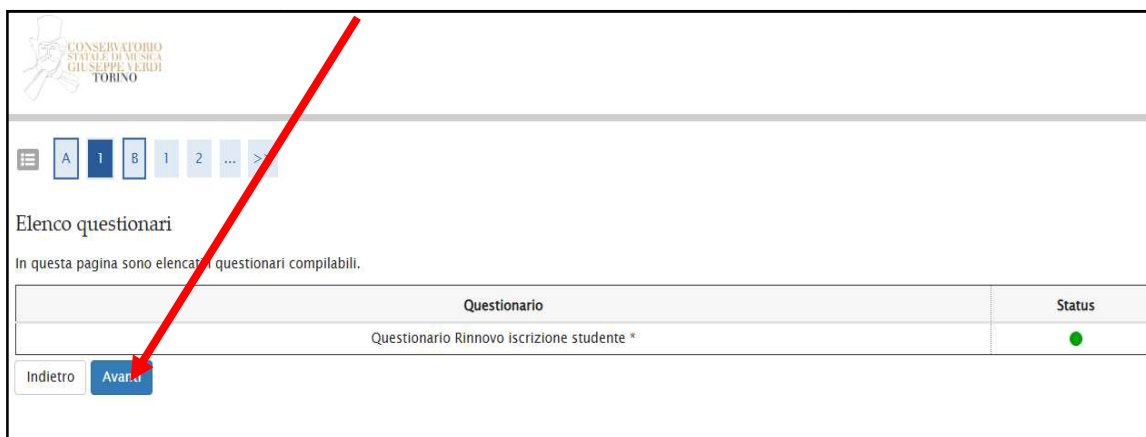
Una volta cliccato Conferma si aprirà la seguente pagina e per proseguire con la procedura di reiscrizione sarà ora necessario cliccare su ESCI:



The screenshot shows the 'Riepilogo Questionario Rinnovo iscrizione studente' page after confirmation. The yellow warning banner is replaced by a green information banner stating 'Il questionario è stato CONFERMATO.' The 'Esci' button is now circled in red, and a red arrow points from the text 'cliccare su ESCI:' to it. The 'Stampa' button remains visible. Below the buttons, the page is labeled 'PAGINA 1' and has a section titled 'Informazioni generali' with a table of personal data.

Informazioni generali	
In quale genere ti identifichi?	
Quanti anni hai?	
Quale cittadinanza hai?	

Per procedere cliccare su Avanti:



CONSERVATORIO
STATALE DI MUSICA
GIUSEPPE VERDI
TORINO

Elenco questionari

In questa pagina sono elencati i questionari compilabili.

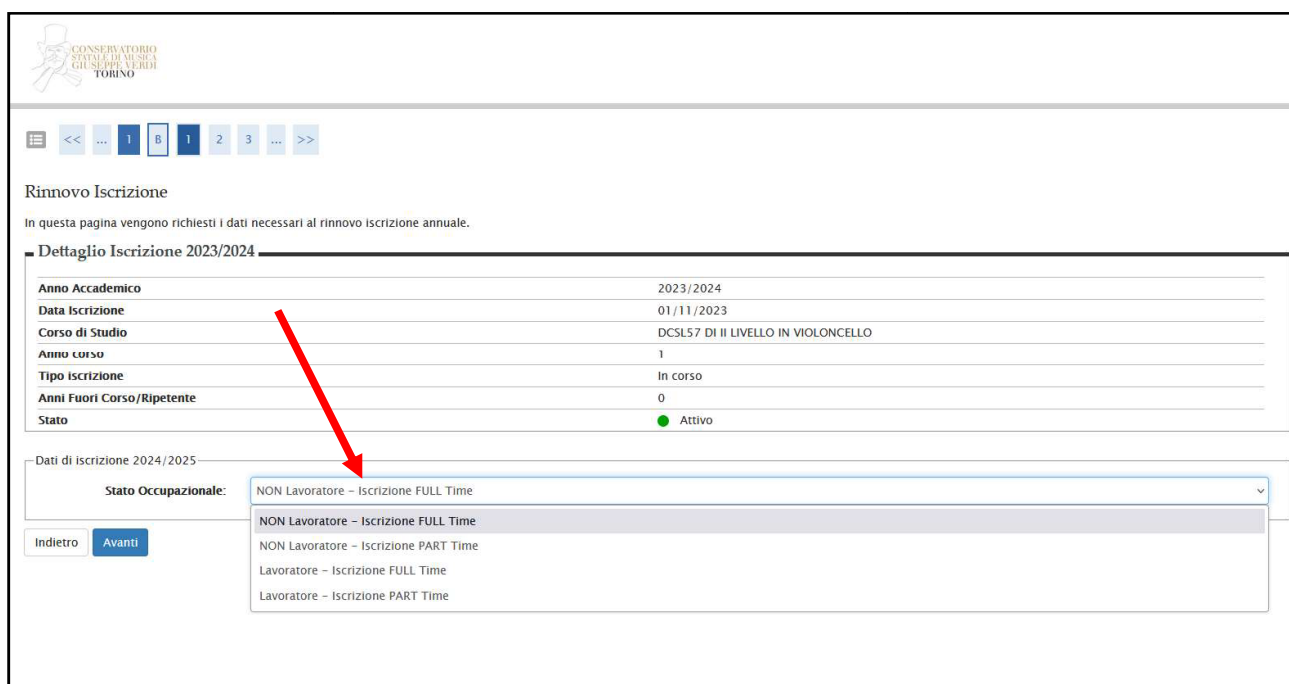
Questionario	Status
Questionario Rinnovo iscrizione studente *	●

Indietro **Avanti**

2. Iscrizione full-time o part-time

Nella videata successiva è IMPORTANTE indicare la volontà di frequentare il successivo anno in regime di FULL TIME o PART TIME dal menù a tendina: si ricorda che secondo l'attuale regolamento il regime di part-time è selezionabile solo prima dell'inizio dell'anno accademico.

Effettuata la scelta, il sistema sarà in grado di genererà poi in automatico la II° e la III° rata in modo proporzionato secondo quanto previsto dal regolamento della contribuzione studentesca.



CONSERVATORIO
STATALE DI MUSICA
GIUSEPPE VERDI
TORINO

Rinnovo Iscrizione

In questa pagina vengono richiesti i dati necessari al rinnovo Iscrizione annuale.

Dettaglio Iscrizione 2023/2024

Anno Accademico	2023/2024
Data Iscrizione	01/11/2023
Corso di Studio	DCSL57 DI II LIVELLO IN VIOLONCELLO
Anno corso	1
Tipo Iscrizione	In corso
Anni Fuori Corso/Ripetente	0
Stato	● Attivo

Dati di iscrizione 2024/2025

Stato Occupazionale: NON Lavoratore - Iscrizione FULL Time

- NON Lavoratore - Iscrizione FULL Time
- NON Lavoratore - Iscrizione PART Time
- Lavoratore - Iscrizione FULL Time
- Lavoratore - Iscrizione PART Time

Indietro **Avanti**

3. Domande di esonero

La schermata successiva riguarda l'inserimento di Domande di esonero (totale o parziale) dalla contribuzione.



sarà necessario:

A) qualora ci si trovi in uno dei seguenti casi (vedi elenco) che sono validi per ottenere l'esonero, cliccare sul tasto Inserisci o Modifica.

ELENCO ESONERI

- Rifugiato politico;
- Tassa regionale (Edisu) già versata presso altro Istituto;
- Studente che non ha ancora conseguito di Titolo di scuola media superiore;
- Coloro che presenteranno domanda di borsa di studio Edisu



Si aprirà la seguente videata. Per selezionare l'esonero a cui siete soggetti sarà necessario andare nella colonna operazione e cliccare il simbolo 📄 (= "inserisci").

Conservatorio Statale di Musica Giuseppe Verdi TORINO

Esoneri

Elenco degli esoneri

Di seguito vengono visualizzati gli esoneri per cui è possibile presentare domanda. Gli esoneri si riferiscono all'anno 2024.

Esoneri

Esonero	Stato	Operazione
Rifiugato politico		📄
Esonero Tassa regionale a studenti che l'hanno già pagata presso altro istituto		📄
Studenti che non hanno conseguito il Titolo di Scuola Superiore		📄 (Inserisci)
Domanda di borsa Edisu presentata		📄

Prosegui

Legenda:

- ✕ Elimina domanda
- 📄 Aggiungi domanda
- Esonero non ottenuto
- Esonero ottenuto
- Esonero da perfezionare

La richiesta di esonero sarà confermata come segue:

Conservatorio Statale di Musica Giuseppe Verdi TORINO

Esoneri > Esiti domande

Esiti delle domande di esonero

Questa pagina visualizza l'elenco degli esoneri e l'esito dell'inserimento.

Descrizione Esonero	Esito Domanda
Domanda di borsa Edisu presentata	Esonero ottenuto.

[Torna agli esoneri per stampare la ricevuta](#)

B) qualora invece lo studente non rientri in una delle casistiche elencate nell'elenco al punto A), cliccare su Conferma e Prosegui

Conservatorio Statale di Musica Giuseppe Verdi TORINO

Domande di Esonero

In questa pagina viene visualizzato l'elenco degli esoneri per cui è stata presentata domanda.

Domande

Non risultano inserite domande di esonero.

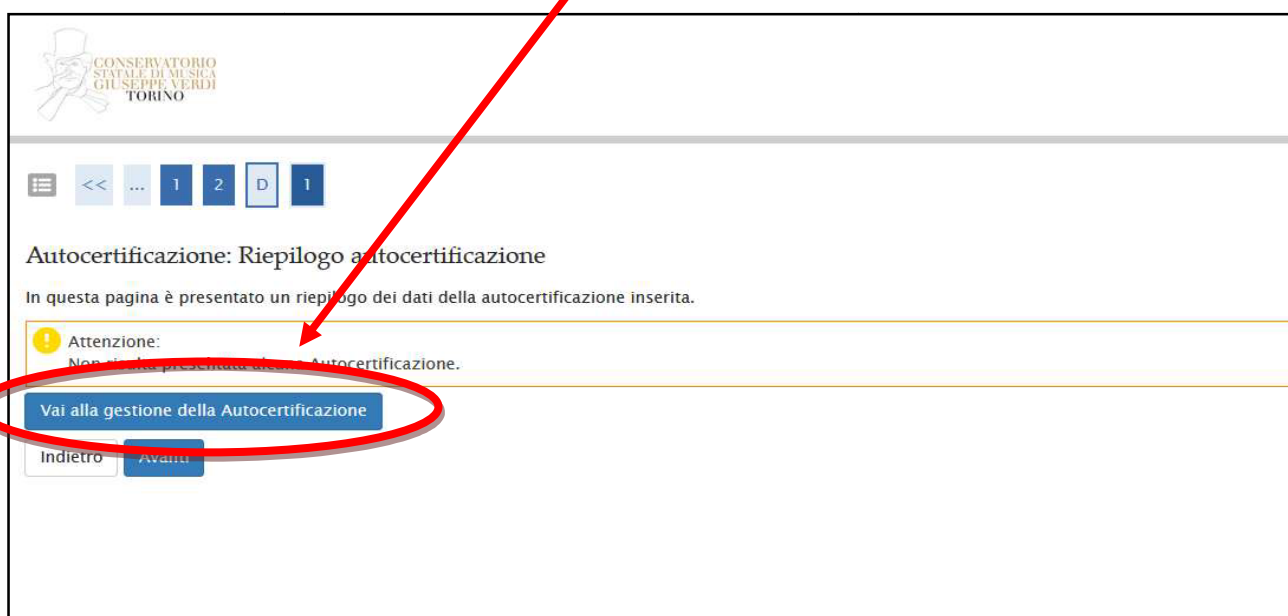
Inserisci o Modifica

Indietro **Conferma e Prosegui**

4. Autocertificazione

La pagina successiva riguarderà l'Autocertificazione 2024/2025 : si tratta della possibilità di dare il consenso a Esse3 di accedere automaticamente alla banca dati dell'Inps ed estrapolare il vostro ISEE-U di riferimento, senza il bisogno di caricarlo manualmente da parte dello studente sul portale.


Cliccare sul pulsante "Vai alla gestione della Autocertificazione"



Procedere cliccando Inserisci i dati dell'Autocertificazione:



1) (consigliato per tutti) Se si dichiarano redditi o in ogni caso si vuole concedere l'accesso automatico alla banca dati Inps, cliccare sul pulsante "Avanti":



CONSERVATORIO STATALE DI MUSICA GIUSEPPE VERDI TORINO

Autocertificazione

Compilare o modificare le informazioni relative all'autocertificazione. Se si sceglie di non dichiarare redditi spuntando la casella 'Non dichiara redditi (contribuzione massima)', non è obbligatorio valorizzare gli altri campi.


Autocertificazione

Non dichiara redditi (contribuzione massima)

Sara' richiesto l'inserimento dei redditi del solo dichiarante.

Avanti

Cliccare ancora su avanti:



CONSERVATORIO STATALE DI MUSICA GIUSEPPE VERDI TORINO

Autocertificazione

Inserimento o modifica delle informazioni sui componenti; i dati anagrafici del componente Dichiarante non possono essere modificati. Ter

1

Cognome* [redacted]

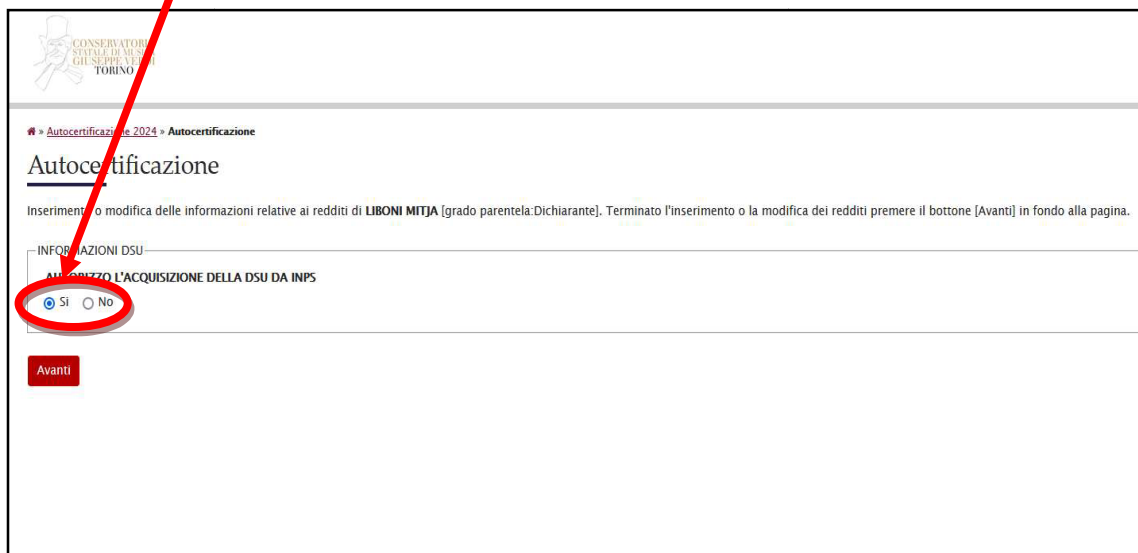
Nome* [redacted]

Codice Fiscale* [redacted]

Grado Parentela* Dichiarante

Avanti

Selezionare Sì per autorizzare l'accesso e poi su Avanti:



CONSERVATORIO STATALE DI MUSICA GIUSEPPE VERDI TORINO

Autocertificazione 2024 > Autoceificazione

Autoceificazione

Inserimento o modifica delle informazioni relative ai redditi di LIBONI MITJA [grado parentela:Dichiarante]. Terminato l'inserimento o la modifica dei redditi premere il bottone [Avanti] in fondo alla pagina.

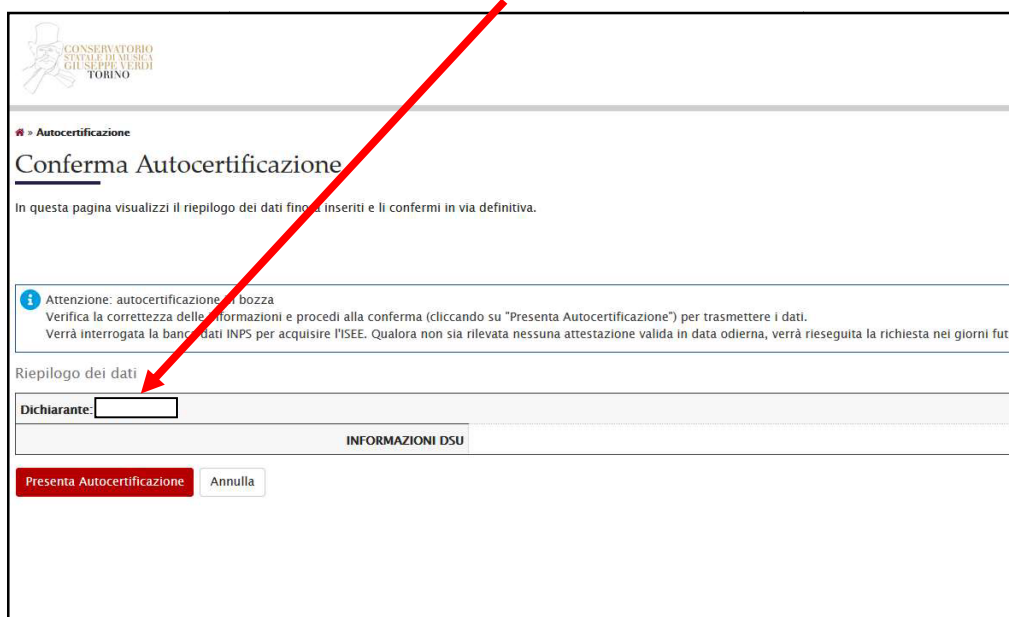
INFORMAZIONI DSU

AUTORIZZO L'ACQUISIZIONE DELLA DSU DA INPS

Sì No

Avanti

Cliccare a questo punto su Presenta Autocertificazione:



CONSERVATORIO
STATALE DI MUSICA
GIUSEPPE VERDI
TORINO

Autocertificazione

Conferma Autocertificazione

In questa pagina visualizzi il riepilogo dei dati finora inseriti e li confermi in via definitiva.

Attenzione: autocertificazione in bozza
Verifica la correttezza delle informazioni e procedi alla conferma (cliccando su "Presenta Autocertificazione") per trasmettere i dati.
Verrà interrogata la banca dati INPS per acquisire l'ISEE. Qualora non sia rilevata nessuna attestazione valida in data odierna, verrà rieseguita la richiesta nei giorni futuri.

Riepilogo dei dati

Dichiarante:

INFORMAZIONI DSU

Presenta Autocertificazione Annulla

2) Nel caso non si dichiarino redditi (contribuzione massima) è anche possibile selezionare la seguente spunta.



CONSERVATORIO
STATALE DI MUSICA
GIUSEPPE VERDI
TORINO

Autocertificazione

Autocertificazione

Compilare o modificare le informazioni relative all'autocertificazione. Se si sceglie di non dichiarare redditi spuntando la casella 'Non dichiara redditi (contribuzione massima)'.
Sara' richiesto l'inserimento dei redditi del solo dichiarante.

Non dichiara redditi (contribuzione massima)

Avanti

È bene ricordare che anche qualora non si dichiarassero redditi (contribuzione massima) si può comunque dare il consenso all'accesso alla banca dati INPS per automatizzare il processo (vedi punto 1 di questa sezione). In questo caso sarà automaticamente Inps a comunicare al Conservatorio che vi trovate in fascia di massima.

Provenendo da uno o dall'altro dei due punti precedenti si incontrerà quindi una pagina di riepilogo. Per proseguire schiacciare su Torna a rinnovo iscrizione:

CONSERVATORIO
STATALE DI MUSICA
GIUSEPPE VERDI
TORINO

🏠 » Autocertificazione 2024/2025

Autocertificazione 2024/2025

La valutazione della situazione economica dello studente è determinata con riferimento alla disciplina dell'Indicatore della Seconda del decreto, la situazione economica di chi chiede **prestazioni assistenziali legate al reddito o servizi sociali o as** con riferimento al suo nucleo familiare.

A tal fine sono calcolati due indici: l'ISE (indicatore della situazione economica) e l'ISEE (indicatore della situazione economica). L'ISE è determinato dalla somma dei redditi; l'ISEE scaturisce invece dal rapporto tra l'ISE e il parametro corrispondente all'ISEE (Indicatore della situazione patrimoniale equivalente) è calcolato secondo le modalità di cui al decreto sopracitato. L'attestazione ISEE completa dei dati relativi al patrimonio (ISP) e della dichiarazione sostitutiva unica, è rilasciata dai comuni. In questa pagina sono visualizzati i dati dell'autocertificazione dei redditi dell'utente; la presentazione di questi dati si es

Dati autocertificazione dei redditi

Data presentazione 28/05/2024

Fascia

Numero componenti nucleo familiare 1

Dichiarante: [REDACTED]

INFORMAZIONI DSU

Visualizza i dati dell'autocertificazione

Torna a Rinnovo Iscrizione



5. Conclusion e pagamento tassa (I rata):

Si verrà reindirizzati automaticamente alla seguente pagina, in cui verrà visualizzato che la reiscrizione è in sospeso perché ancora manca il pagamento della prima rata:

Situazione Iscrizioni

Di seguito vengono indicate le informazioni generali sulla situazione universitaria e sulle iscrizioni effettuate nel corso degli anni.

■ Dettaglio Iscrizione 2024/2025

Anno Accademico	2024/2025
Data Iscrizione	28/05/2024
Corso di Studio	CONTRABBASSO (T.S.M.)
Anno corso	3
Tipo Iscrizione	In corso
Anni Fuori Corso/Ripetente	0
Stato	● Sospeso - Tasse non regolari

Lista Iscrizioni

Anno Accademico	Corso di Studio	Anno di Corso	Tipo Iscrizione	Anni Fuori Corso / Ripetente	Stato
2022/2023	CONTRABBASSO (T.S.M.)	1	In corso	0	●
2023/2024	CONTRABBASSO (T.S.M.)	2	In corso	0	●
2024/2025	CONTRABBASSO (T.S.M.)	3	In corso	0	●

Come già effettuato all'inizio, aprire nuovamente il menu a tendina in alto a destra, selezionare "Segreteria" e poi ancora "Pagamenti":

La tassa in sospeso comparirà nell'elenco e sarà segnalata col pallino rosso. Come tutte le altre tasse, schiacciando sul numero di fattura si verrà indirizzati alla pagina della specifica tassa dalla quale si potrà pagare tramite collegamento diretto col portale PagoPA.



Una volta versato il contributo la procedura di reiscrizione è conclusa.

CONSERVATORIO STATALE DI MUSICA GIUSEPPE VERDI TORINO

MENU

Tasse

Elenco Tasse

Questa pagina visualizza la lista delle tasse e l'importo relativo.

Addebiti fatturati

Cerca

Fattura	Descrizione	Data Scadenza	Importo	Stato Pagamento	Pagamento pagoPA
68486	Matricola 68486 - Diploma accademico di secondo livello - DC5L57 DI II LIVELLO IN VIOLONCELLO - Rata: 1 di 3 - Tassa di iscrizione corsi accademici A.A. 2024/2025	10/06/2024	156,00 €	● non pagato	ABILITATO